



KWASTEN SCHOONMAKEN

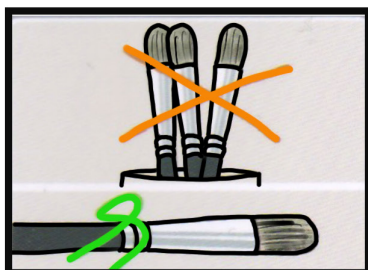

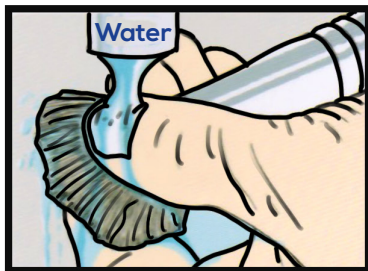

ATELIER RUBEN VAN DER MEER
KUNSTSCHILDER



Acrylverf



Olieverf



VEILIG EN DUURZAAM REINIGEN VAN KWASTEN EN PENSELEN.

Het op een goede manier reinigen van je kwasten zorgt dat je lang plezier hebt van je materiaal en dat er zo min mogelijk schadelijke stoffen in het milieu terecht komen.

(Voor terpentine zijn alternatieven die niet schadelijk zijn voor milieu en je gezondheid. Informatie hierover kun je in het atelier verkrijgen.)

TIJDENS HET SCHILDEREN


Maak je kwasten tijdens het schilderen zo min mogelijk schoon. Gebruik voor elke kleur een andere kwast. Tenzij je een totaal andere kleur gaat gebruiken is afvegen aan een doek vaak voldoende.

Zet je kwasten niet in een potje terpentine.

Leg ze op tafel of in een penselenhouder.

- Terpentine slijt de haren en tast de lak/lijm aan.
- Het zorgt voor een teveel aan terpentine in je mengsel.
- Er verdampt onnodig veel terpentine in de lucht die je vervolgens inademt.

Om je verf te verdunnen gebruik je een mini-potje of paletdop. Een kleine opening zorgt voor minder verdamping.



**REINIG TUSSENDOR ALLEEN WANNEER
NOODZAKELIJK EN SLUIT DAARNA DE POT
TERPENTINE ALTIJD AF.**



NA HET SCHILDEREN

- Veeg het overtollige verf van de kwast af aan een doek.
- Spoel je kwasten één voor één grondig schoon in een pot terpentine. Wanneer je ze langs de rand afstrikt zie je of de terpentine die eruit komt helder is of niet.
- Dep ze droog op een doek of keukenpapier.
- Doe wat zeep in je handpalm en maak met de kwasten een draaiende beweging door het zeep. Je mag er best wat druk op zetten zolang je maar ronde bewegingen maakt. Zo zorg je dat het zeep goed in de bus komt en resten verf verwijdert.
- Spoel uit met warm water en herhaal tot er rijkelijk, wit schuim vanaf komt.

Sla de penselen uit en breng ze met je vingers indien nodig weer in model. Laat kwasten bij voorkeur horizontaal drogen.

Giet je pot terpentine (thuis) in een hoge pot. Na een aantal dagen bezinkt de verf en kun je er heldere terpentine vanaf gieten. Na een tijd zit de grote pot vol met verfresten en breng je deze naar de milieustraat als chemisch afval.



Door veelvuldig contact met oplosmiddelen, op de huid en door de lucht, kunnen allergische reacties en blijvende hersenschade ontstaan.